



Balço - (modelo para ESNL) em
31-12-2015
(montantes em euros)

ASSOCIAÇÃO PARA O DESENVOLVIMENTO DE
RIO DE MOINHOS

RUBRICAS	NOTAS	DATAS	
		2015	2014
ATIVO			
Ativo não corrente			
Ativos fixos tangíveis		919 430,83	948 856,86
Outros ativos financeiros		38,86	
		919 469,69	948 856,86
Ativo corrente			
Estado e outros entes públicos		3,98	
Outras contas a receber			7 318,97
Caixa e depósitos bancários		158 295,90	67 375,61
		158 299,88	74 694,58
Total do ativo		1 077 769,57	1 023 551,44
FUNDOS PATRIMONIAIS E PASSIVO			
Fundos patrimoniais			
Fundos		9 112,17	9 112,17
Resultados transitados		349 993,52	318 997,65
Outras variações nos fundos patrimoniais		539 567,47	527 559,65
Resultado líquido do período		33 633,23	30 995,87
Total do fundo de capital		932 306,39	886 665,34
Passivo			
Passivo não corrente			
Financiamentos obtidos		80 777,72	84 867,69
		80 777,72	84 867,69
Passivo corrente			
Fornecedores		1 012,29	1 334,90
Estado e outros entes públicos		7 030,00	6 193,72
Financiamentos obtidos		3 921,84	3 666,83
Diferimentos		17 225,00	
Outras contas a pagar		35 496,33	40 822,96
		64 685,46	52 018,41
Total do passivo		145 463,18	136 886,10
Total dos fundos patrimoniais e do passivo		1 077 769,57	1 023 551,44

Administração / Gerência






**Demonstração dos Resultados por Naturezas -
(modelo para ESNL) do período de 2015
(montantes em euros)**

**ASSOCIAÇÃO PARA O
DESENVOLVIMENTO DE RIO DE
MOINHOS**

RENDIMENTOS E GASTOS	NOTAS	PERÍODOS	
		2015	2014
Vendas e serviços prestados		114 978,90	102 371,06
Subsídios, doações e legados à exploração		352 760,69	402 911,15
Custo das mercadorias vendidas e das matérias consumidas		(59 545,44)	(63 106,34)
Fornecimentos e serviços externos		(80 083,05)	(87 016,71)
Gastos com o pessoal		(288 220,90)	(287 722,33)
Outros rendimentos e ganhos		29 923,82	88 473,31
Outros gastos e perdas		(436,36)	(73 818,61)
Resultado antes de depreciações, gastos de financiamento e impostos		69 377,66	82 091,53
Gastos/reversões de depreciação e de amortização		(30 926,03)	(46 927,29)
Resultado operacional (antes de gastos de financiamento e impostos)		38 451,63	35 164,24
Juros e gastos similares suportados		(4 818,40)	(4 168,37)
Resultado antes de impostos		33 633,23	30 995,87
Resultado líquido do período		33 633,23	30 995,87

Administração / Gerência





Demonstração dos Fluxos de Caixa -
(modelo para ESNL) do período findo em
31-12-2015
(montantes em euros)

ASSOCIAÇÃO PARA O
DESENVOLVIMENTO DE RIO DE
MOINHOS

RUBRICAS	NOTAS	PERÍODO	
		2015	2014
Fluxos de caixa das atividades operacionais			
Recebimentos de clientes e utentes		114 978,90	102 371,06
Pagamentos a fornecedores		85 304,58	87 307,50
Pagamentos ao pessoal	16	287 384,62	288 618,77
Caixa gerada pelas operações		(257 710,30)	(273 555,21)
Pagamento/recebimento do Imposto sobre o rendimento		(8 949,81)	(10 610,73)
Outros recebimentos/pagamentos		334 645,69	332 824,15
Fluxos de caixa das atividades operacionais (1)		85 885,20	69 879,67
Fluxos de caixa das atividades de investimento			
Pagamentos respeitantes a:			
<i>Ativos fixos tangíveis</i>	5	1 500,00	48 924,42
<i>Investimentos financeiros</i>		38,86	
Recebimentos provenientes de:			
<i>Subsídios ao Investimento</i>		15 215,69	(10 132,21)
<i>Juros e rendimentos similares</i>		17,02	2,10
Fluxos de caixa das atividades de investimento (2)		13 693,85	(59 054,53)
Fluxos de caixa das atividades de financiamento			
Recebimentos provenientes de:			
Pagamentos respeitantes a:			
<i>Financiamentos obtidos</i>		3 834,96	3 666,83
<i>Juros e gastos similares</i>		4 823,80	4 186,05
Fluxos de caixa das atividades de financiamento (3)		(8 658,76)	(7 852,88)
Variação de caixa e seus equivalentes (1+2+3)		90 920,29	2 972,26
Caixa e seus equivalentes no início do período		67 375,61	64 403,35
Caixa e seus equivalentes no fim do período		158 295,90	67 375,61

Administração / Gerência




1 - Identificação da entidade**1.1. Dados de Identificação**

Designação da entidade: ASSOCIAÇÃO PARA O DESENVOLVIMENTO DE RIO DE MOINHOS
Sede social: Praça 20 de Junho,64-4575-470 RIO DE MOINHOS

Natureza da actividade: Outras actividades de apoio social sem alojamento,N.E.

2 - Referencial contabilístico de preparação das demonstrações financeiras

Demonstração das Alterações nos Fundos Patrimoniais - Primeira adoção do novo referencial

2.1. Referencial contabilístico utilizado

As demonstrações financeiras foram preparadas de acordo com todas as normas que integram o Sistema de Normalização Contabilística (SNC), as quais contemplam as Bases para a Apresentação de Demonstrações Financeiras, os Modelos de Demonstrações Financeiras, o Código de Contas e as Normas Contabilísticas de Relato Financeiro (NCRF). Mais especificamente foram utilizadas as Entidades do Sector Não Lucrativo (ESNL).

Na preparação das demonstrações financeiras tomou-se como base os seguintes pressupostos:

- Pressuposto da continuidade

As demonstrações financeiras foram preparadas no pressuposto da continuidade das operações e a partir dos livros e registos contabilísticos da entidade, os quais são mantidos de acordo com os princípios contabilísticos geralmente aceites em Portugal.

- Regime da periodização económica (acrécimo)

A Entidade reconhece os rendimentos e ganhos à medida que são gerados, independentemente do momento do seu recebimento ou pagamento. As quantias de rendimentos atribuíveis ao período e ainda não recebidos ou liquidados são reconhecidas em "Devedores por acréscimos de rendimento"; por sua vez, as quantias de gastos atribuíveis ao período e ainda não pagos ou liquidados são reconhecidas "Credores por acréscimos de gastos".

- Materialidade e agregação

As linhas de Itens que não sejam materialmente relevantes são agregadas a outros Itens das demonstrações financeiras. A Entidade não definiu qualquer critério de materialidade para efeito de apresentação das demonstrações financeiras.

- Compensação

Os activos e os passivos, os rendimentos e os gastos foram relatados separadamente nos respectivos itens de balanço e da demonstração dos resultados, pelo que nenhum activo foi compensado por qualquer passivo nem nenhum gasto por qualquer rendimento, ambos vice-versa.

- Comparabilidade

As políticas contabilísticas e os critérios de mensuração adoptados a quinta-feira, 31 de Dezembro de 2015 são comparáveis com os utilizados na preparação das demonstrações financeiras em 31-12-2014.

3 - Principais políticas contabilísticas**3.1. Bases de mensuração usadas na preparação das demonstrações financeiras**

As principais bases de reconhecimento e mensuração utilizadas foram as seguintes:

- Eventos subsequentes

Os eventos após a data do balanço que proporcionem informação adicional sobre condições que existiam nessa data são reflectidos nas demonstrações financeiras. Caso existam eventos materialmente relevantes após a data do balanço, são divulgados no anexo às demonstrações financeiras.

- Moeda de apresentação

Administração/ Gerência

As demonstrações financeiras estão apresentadas em euro, constituindo esta a funcional e de apresentação. Neste sentido, os saldos em aberto e as transacções em moeda estrangeira foram transpostas para a moeda funcional utilizando as taxas de câmbio em vigor à data de fecho para os saldos em aberto e à data da transacção para as operações realizadas.

Os ganhos ou perdas de natureza cambial daqui decorrentes são reconhecidos na demonstração dos resultados no item de "Juros e rendimentos similares obtidos" se favoráveis ou "Juros e gastos similares suportados" se desfavoráveis, quando relacionados com financiamentos obtidos/concedidos ou em "Outros rendimentos e ganhos" se favoráveis e "Outros gastos ou perdas" se desfavoráveis, para todos os outros saldos e transacções.

- Activos fixos tangíveis

Os activos fixos tangíveis encontram-se registados ao custo de aquisição, deduzido das depreciações e das perdas por imparidade acumuladas.

As depreciações são calculadas, após o início de utilização dos bens, pelo método da linha recta em conformidade com o período de vida útil estimado para cada classe de activos. Não foram apuradas depreciações por componentes.

As despesas com reparação e manutenção destes activos são consideradas como gasto no período em que ocorrem. As beneficiações relativamente às quais se estima que gerem benefícios económicos adicionais futuros são capitalizadas no item de activos fixos tangíveis.

Os activos fixos tangíveis em curso representam bens ainda em fase de construção/instalação, são integrados no item de "activos fixos tangíveis" e mensurados ao custo de aquisição. Estes bens não forem depreciados enquanto tal, por não se encontrarem em estado de uso.

As mais ou menos valias resultantes da venda ou abate de activos fixos tangíveis são determinadas pela diferença entre o preço de venda e o valor líquido contabilístico que estiver reconhecido na data de alienação do activo, sendo registadas na demonstração dos resultados no itens "Outros rendimentos e ganhos" ou "Outros gastos e perdas", consoante se trate de mais ou menos valias, respectivamente.

- Caixa e depósitos bancários

Este item inclui caixa, depósitos à ordem e outros depósitos bancários. Os descobertos bancários são incluídos na rubrica "Financiamentos obtidos", expresso no "passivo corrente". Os saldos em moeda estrangeira foram convertidos com base na taxa de câmbio à data de fecho.

- Fornecedores e outras contas a pagar

As contas a pagar a fornecedores e outros credores, que não vencem juros, são registadas pelo seu valor nominal, que é substancialmente equivalente ao seu justo valor.



- Financiamentos bancários

Os empréstimos são registados no passivo pelo valor nominal recebido líquido de comissões com a emissão desses empréstimos. Os encargos financeiros apurados de com base na taxa de juro efectiva são registados na demonstração dos resultados em observância do regime da periodização económica.

Os empréstimos são classificados como passivos correntes, a não ser que a Empresa tenha o direito incondicional para diferir a liquidação do passivo por mais de 12 meses após a data de relato, caso em que serão incluídos em passivos não correntes pelas quantias que se vencem para além deste prazo.

- Rédito e regime do acréscimo

O rédito compreende o justo valor da contraprestação recebida ou a receber pela prestação de serviços decorrentes da



actividade normal da Empresa. O rédito é reconhecido líquido do Imposto sobre o Valor Acrescentado (IVA), abatimentos e descontos.

Observou-se o disposto no ponto 10 - Rédito das Entidades do Sector Não Lucrativo, dado que o rédito só foi reconhecido por ter sido razoavelmente mensurável, é provável que se obtenham benefícios económicos futuros e todas as contingências relativas a uma venda tenham sido substancialmente resolvidas.

Os rendimentos dos serviços prestados são reconhecidos na data da prestação dos serviços ou se periódicos, no fim do período a que dizem respeito.

Os juros recebidos são reconhecidos atendendo ao regime da periodização económica, tendo em consideração o montante em dívida e a taxa efectiva durante o período até à maturidade. Os dividendos são reconhecidos na rubrica "Outros ganhos e perdas líquidos" quando existe o direito de os receber.

5 - Activos fixos tangíveis

Balanço - (modelo para ESNL) - Ativos fixos tangíveis

Balanço - (modelo para ESNL) - Bens do património histórico e cultural

Balanço - (modelo para ESNL) - Excedentes de revalorização

Demonstração dos Resultados por Naturezas - (modelo para ESNL) - Outras imparidades

Demonstração dos Resultados por Naturezas - (modelo para ESNL) - Gastos/reversões de depreciação e de amortização

Demonstração das Alterações no Capital Próprio - Excedentes de revalorização de ativos fixos tangíveis e intangíveis e respetivas variações

Demonstração das Alterações nos Fundos Patrimoniais - Realização do excedente de revalorização de ativos fixos tangíveis e intangíveis

5.1. Divulgações sobre activos fixos tangíveis, conforme quadro seguinte:

Descrição	Terrenos e recursos naturais	Edifícios e outras construções	Equipamento básico	Equipamento de transporte	Equipamento administrativo	Equipamentos biológicos	Outros AFT	AFT em curso	Adiantamentos AFT	TOTAL
Valor bruto no início	65 961,00	1 041 011,47	43 003,05	41 793,94	135 589,85		85 469,80			1 412 829,11
Depreciações acumuladas		170 767,39	53 849,51	32 911,58	172 468,38	15 552,30	18 423,09			463 972,25
Saldo no início do período	65 961,00	870 244,08	(10 846,46)	8 882,36	(36 878,53)	(15 652,30)	67 046,71			948 856,86
Variações do período		(20 820,23)		(1 760,79)		(5 184,10)	(1 660,93)			(29 426,05)
Total de aumentos										
Total diminuições	538,14	10 405,58		3 260,79	5 184,10		11 537,42			30 926,03
Depreciações do período	538,14	10 405,58		3 260,79	5 184,10		11 537,42			30 926,03
Outras transferências	538,14	(10 414,65)		1 900,00	5 184,10	(5 184,10)	9 876,51			1 500,00
Saldo no fim do período	65 961,00	849 423,85	(10 846,46)	7 121,57	(36 878,53)	(20 736,40)	65 385,80			919 430,83
Valor bruto no fim do período	65 961,00	1 041 011,47	43 003,05	41 793,94	135 589,85		85 469,80			1 414 329,11
Depreciações acumuladas no fim do período		191 587,62	53 849,51	36 172,37	172 468,38	20 736,40	20 081,00			494 895,28

Quadro comparativo:

10 - R dito*Demonstra o dos Resultados por Naturezas - (modelo para ESNL) - Vendas e servi os prestados**Demonstra o dos Resultados por Naturezas - (modelo para ESNL) - Outros rendimentos e ganhos**Demonstra o dos Resultados por Naturezas - (modelo para ESNL) - Juros e rendimentos similares obtidos***10.2. Quantia de cada categoria significativa de r dito reconhecida durante o per odo, conforme quadro seguinte:**

Descri�o	Valor Per�odo	V. Per�odo Anterior
Presta�o de servi�os	114 978,90	102 371,06
Juros	17,02	2,10
Total	114 995,92	102 373,16

16 - Benef cios dos empregados*Balan o - (modelo para ESNL) - Outras contas a pagar**Demonstra o dos Resultados por Naturezas - (modelo para ESNL) - Gastos com o pessoal**Demonstra o dos Fluxos de Caixa - (modelo para ESNL) - Pagamentos ao pessoal***16.1. Pessoal ao servi o da empresa e horas trabalhadas**

Descri�o	N� M�dio de Pessoas	N� de Horas Trabalhadas	N� M�dio de Pessoas Per. Anterior	N� de Horas Trabalhadas Per. Anterior
Pessoas ao servi�o da empresa	22,00	40 772,00	22,00	40 656,00
Pessoas remuneradas	22,00	40 772,00	22,00	40 656,00
Pessoas n�o remuneradas				
Pessoas ao servi�o da empresa por tipo hor�rio	22,00	40 772,00	22,00	40 656,00
Pessoas a tempo completo	22,00	40 772,00	22,00	40 656,00
(das quais pessoas remuneradas)	22,00	40 772,00	22,00	40 656,00
Pessoas na tempo parcial				
(das quais pessoas remuneradas)				
Pessoas ao servi�o da empresa por sexo	22,00	40 772,00	22,00	40 656,00
Masculino	1,00	1 872,00	1,00	1 848,00
Feminino	21,00	38 900,00	21,00	38 808,00
Pessoas ao servi�o da empresa afetas a I&D				
Prestadores de servi�os				
Pessoas colocadas por ag�ncias de trabalho tempor�rio				

16.2. Benef cios dos empregados e encargos da entidade

Descri�o	Valor Per�odo	V. Per�odo Anterior
Gastos com o pessoal	288 220,90	287 722,33
Remunera�es do pessoal	235 898,26	236 995,71
Encargos sobre as remunera�es	49 525,97	48 475,44
Seguros de acidentes no trabalho e doen�as profissionais	1 968,25	1 028,99
Outros gastos com o pessoal, dos quais:	828,42	1 222,18

Administra o/ Ger ncia

T cnico Oficial de Contas N 



17 - Divulgações exigidas por diplomas legais*Balanco - (modelo para ESNL) - Fundos patrimoniais***17.1. Informação por actividade económica**

Descrição	Atividade CAE I	Total
Vendas		
Prestações de serviços	114 978,90	114 978,90
Fornecimentos e serviços externos	80 083,05	80 083,05
Custo das mercadorias vendidas e matérias consumidas	59 545,44	59 545,44
Matérias primas, subsidiárias e de consumo	59 545,44	59 545,44
Gastos com o pessoal	288 220,90	288 220,90
Remunerações	235 898,26	235 898,26
Outros gastos	52 322,64	52 322,64
Ativos fixos tangíveis		
Valor líquido final	919 430,83	919 430,83
Propriedades de Investimento		

Quadro comparativo:

Descrição	Atividade CAE I	Total
Vendas		
Prestações de serviços	102 342,11	102 342,11
Fornecimentos e serviços externos	87 016,71	87 016,71
Custo das mercadorias vendidas e matérias consumidas	63 106,34	63 106,34
Matérias primas, subsidiárias e de consumo	63 106,34	63 106,34
Gastos com o pessoal	287 722,33	287 722,33
Remunerações	236 995,72	236 995,72
Outros gastos	50 726,61	50 726,61
Ativos fixos tangíveis		
Valor líquido final	948 856,86	948 856,86
Total das aquisições	48 924,42	48 924,42
(das quais edifícios e outras construções)	48 924,42	48 924,42
Propriedades de Investimento		

17.2. Informação por mercado geográfico

Descrição	Mercado Interno	Comunitário	Extra-comunitário	Total
Vendas				
Prestações de serviços	114 978,90			114 978,90
Fornecimentos e serviços externos	80 083,05			80 083,05
Rendimentos suplementares:				

Administração/ Gerência

Técnico Oficial de Contas Nº

Daniel L.

Quadro comparativo:

Descrição	Mercado Interno	Comunitário	Extra-comunitário	Total
Vendas				
Prestações de serviços	102 342,11			102 342,11
Fornecimentos e serviços externos	87 016,71			87 016,71
Aquisições de ativos fixos tangíveis	48 924,42			48 924,42
Rendimentos suplementares:				

17.3. Decomposição e movimento de capital próprio

Descrição	Saldo Inicial	Débitos	Créditos	Saldo Final
Capital	9 112,17			9 112,17
Resultados transitados	318 997,65		30 995,87	349 993,52
Outras variações nos capitais próprios	527 559,65		12 007,82	539 567,47
Subsídios	527 559,65		12 007,82	539 567,47
Total	855 669,47		43 003,69	898 673,16

Quadro comparativo:

Descrição	Saldo Inicial	Débitos	Créditos	Saldo Final
Capital	9 112,17			9 112,17
Resultados transitados	292 527,73		26 469,92	318 997,65
Outras variações nos capitais próprios	540 899,73		(13 340,08)	527 559,65
Subsídios	540 899,73		(13 340,08)	527 559,65
Total	842 539,63		13 129,84	855 669,47

17.4. Outras divulgações exigidas por diplomas legais

- Impostos em mora

A Entidade apresenta a sua situação regularizada perante as Finanças e Segurança Social, tendo liquidado as suas obrigações fiscais nos prazos legalmente estipulados.